

Przedsięwzięcia PPP w Polsce

stan - marzec 2011

⇒ Liczba ogłoszonych projektów:

- 41 w roku 2009
- 62 w roku 2010

Uwzględniając ponownie ogłaszane postępowania - rzeczywista liczba projektów w latach 2009 i 2010 wyniosła odpowiednio 35 i 52.

⇒ Liczba zawartych umów:

- 2 umowy zawarte w roku 2009
- 16 umów zawartych w roku 2010

Na podstawie ustawy o PPP zawarto 2 umowy, natomiast na podstawie ustawy o KNRBLU 16 umów.

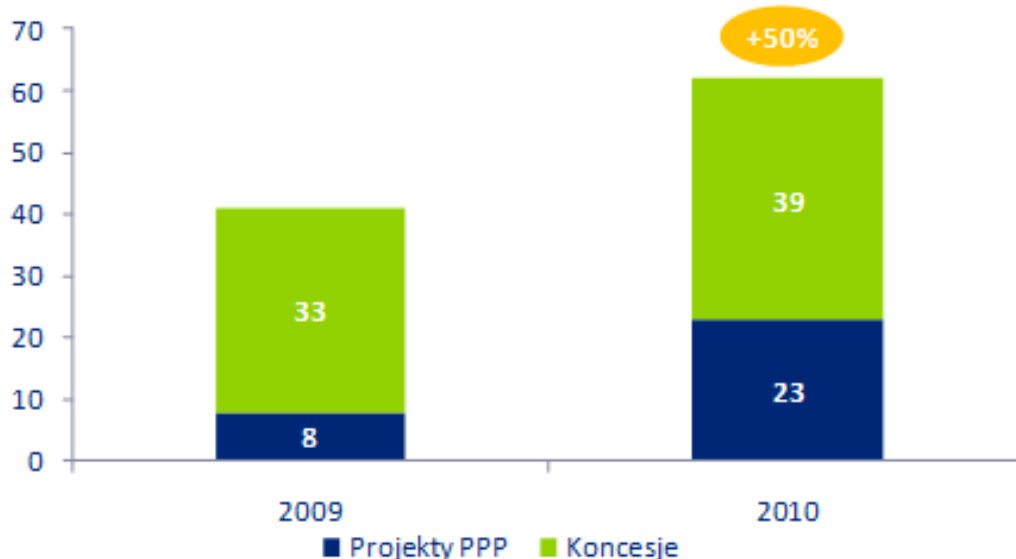
⇒ Spośród 18 zawartych umów, wartość największego projektu: budowy Term Gostynińskich wyniosła 300 mln PLN, a średnia wartość pozostałych projektów około 13 mln PLN

⇒ Na koniec 2010 roku na etapie negocjacji było 38 projektów.

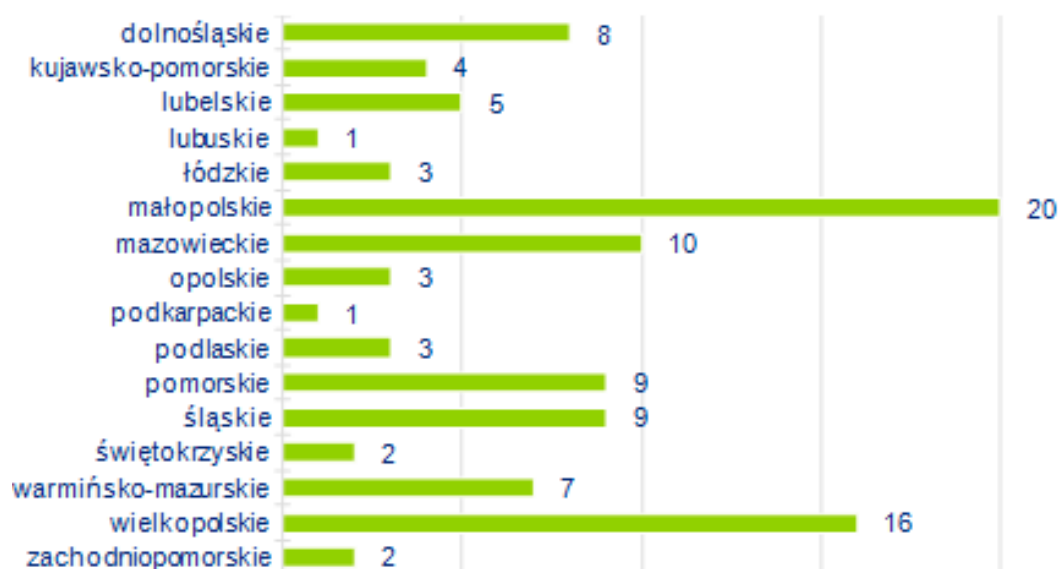
⇒ W latach 2009-2010 aż 47 ogłoszonych przetargów zostało unieważnionych, przerwanych lub realizowanych w innej formule.

⇒ Spośród 103 wszystkich ogłoszonych projektów, 71 zostało ogłoszonych przez jednostki samorządu terytorialnego, pozostałych 32 przez jednostki budżetowe i spółki komunalne.

Liczba ogłoszeń o wybór partnera / koncesjonariusza



Liczba ogłoszeń wg województw (2009-2010)

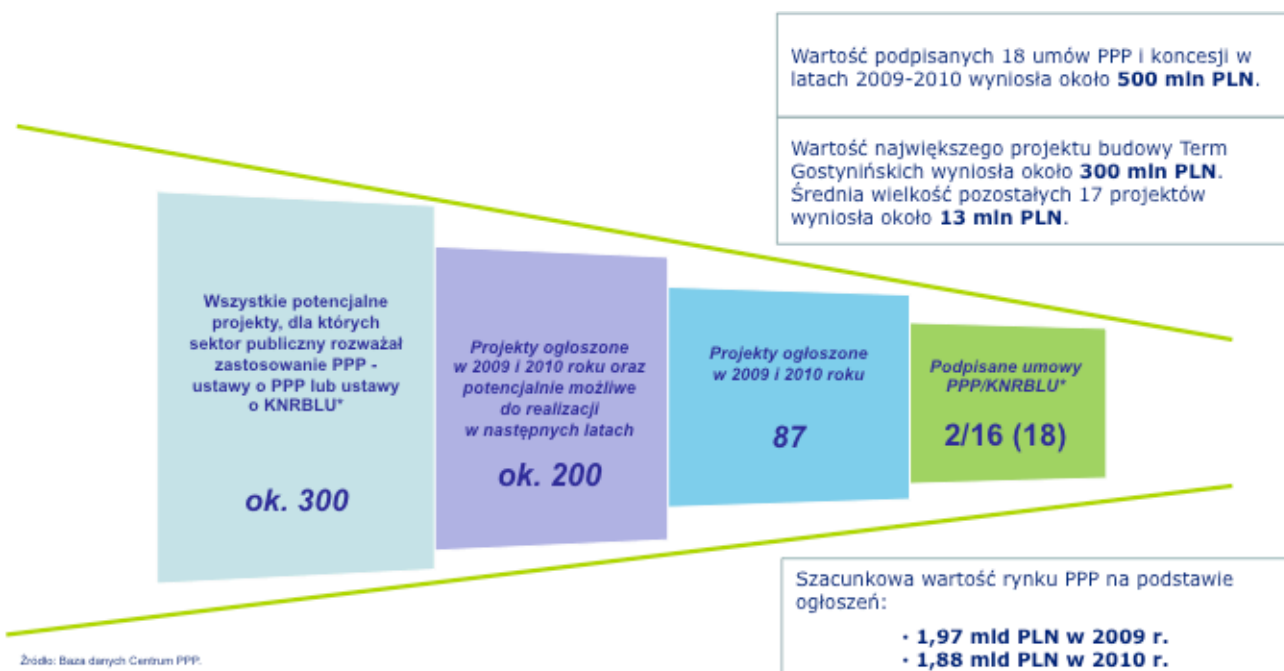


¹ Opracowanie własne Centrum PPP na podstawie Biuletynu Zamówień Publicznych oraz Suplementu do Dziennika Urzędowego UE.

Udział liczby ogłoszeń wg sektorów (2009-2010)



Zaawansowanie projektów PPP w Polsce



*Ustawa o partnerstwie publiczno-prywatnym (PPP) z dnia 19 grudnia 2008 oraz ustawa o koncesji na roboty budowlane lub usługi (KNRBLU) z dnia 9 stycznia 2009, Dz. U. nr 19 z dnia 5 lutego 2009. Przepisy koncesyjne można stosować od 20 lutego 2009 roku, natomiast ustawę o PPP od dnia 27 lutego 2009 roku.

*Ustawa o partnerstwie publiczno-prywatnym (PPP) z dnia 19 grudnia 2008 oraz ustawa o koncesji na roboty budowlane lub usługi (KNRBLU) z dnia 9 stycznia 2009 zostały ogłoszone w Dzienniku Ustaw nr 19 z dnia 5 lutego 2009. Przepisy koncesyjne można stosować od 20 lutego 2009 roku, natomiast ustawę o PPP od dnia 27 lutego 2009 roku.

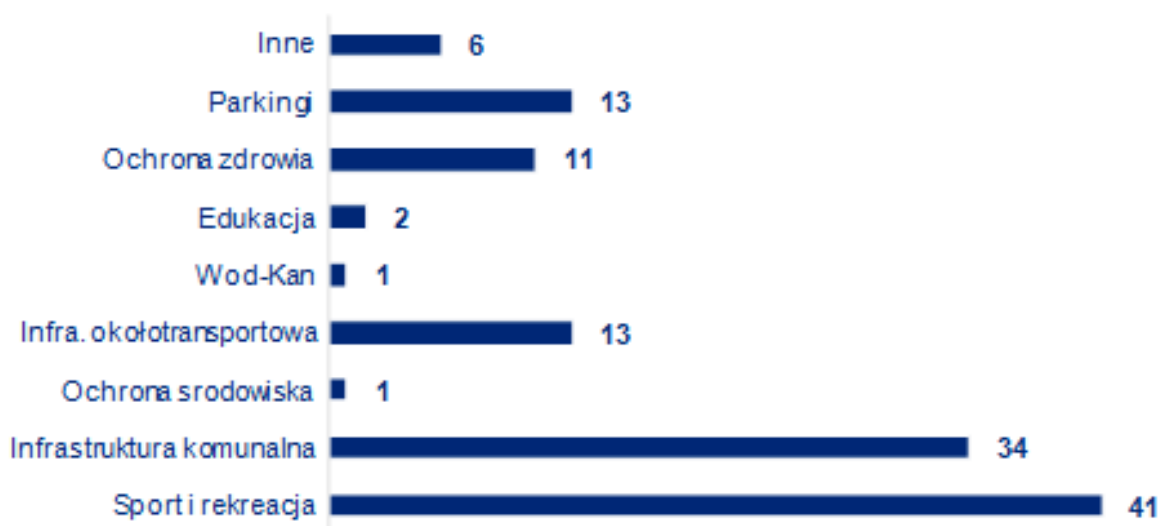
Zaawansowanie projektów w Polsce – rozważanych jest około 120 potencjalnych projektów PPP

Obecnie sektor publiczny rozważa realizację około 120 projektów w formule PPP (na podstawie ustawy o PPP lub ustawy o KNRBLU), dla których nie zostało jeszcze wszczęte postępowanie przetargowe.

Planowane projekty dotyczą przede wszystkim: infrastruktury sportowo-rekreacyjnej i komunalnej oraz związanej z transportem (w tym parkingów).

Na tle projektów realizowanych w Europie stosunkowo niewiele jest projektów z sektora edukacji, ochrony środowiska i ochrony zdrowia.

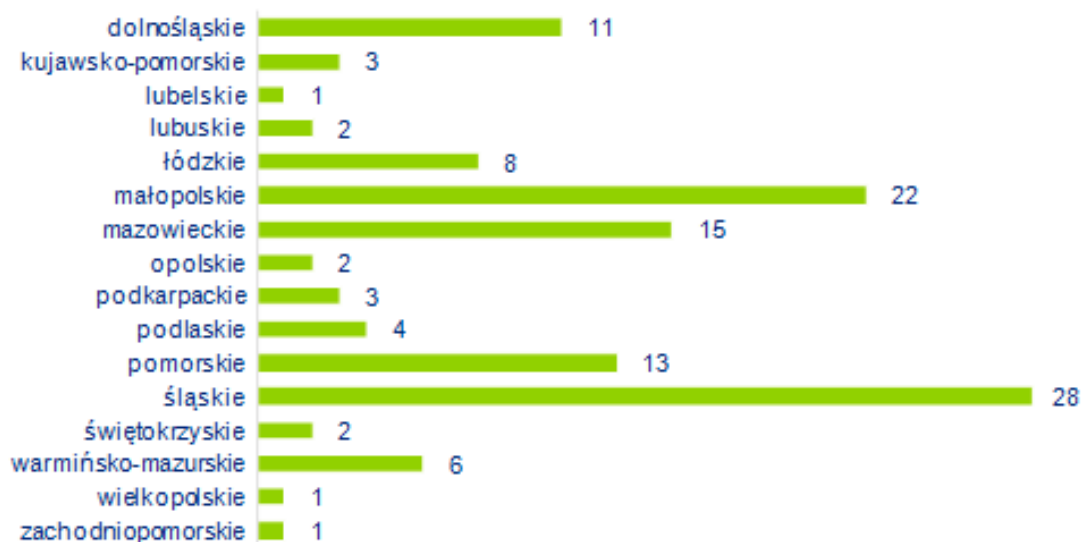
Liczba rozważanych projektów PPP wg sektorów



Źródło: Baza Danych Centrum PPP.

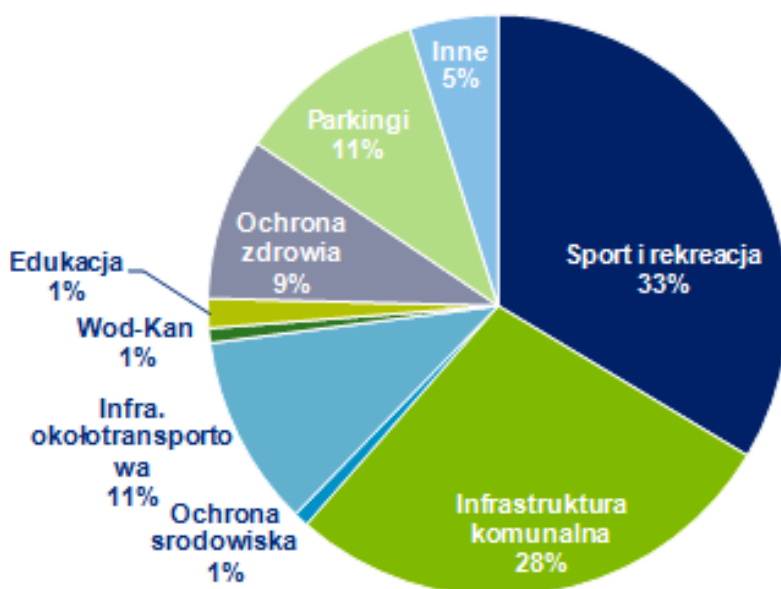
Najbardziej aktywnymi w zakresie stosowania formuły PPP są samorzady z największych miast i aglomeracji Polski: Aglomeracja Śląska, Kraków, Warszawa, Trójmiasto, Wrocław i Łódź.

Liczba rozważanych projektów PPP wg województw



Źródło: Baza Danych Centrum PPP.

Udział liczby rozważanych projektów PPP wg sektorów



Źródło: Baza Danych Centrum PPP.