

Przedsięwzięcia PPP w Polsce

Stan- czerwiec 2011

⇒ Liczba ogłoszonych projektów:

- 41 w roku 2009
- 62 w roku 2010

Uwzględniając ponownie ogłaszane postępowania - rzeczywista liczba projektów w latach 2009 i 2010 wyniosła odpowiednio 35 i 52.

Na podstawie ustawy o PPP zawarto 4 umowy, natomiast na podstawie ustawy o KNRBLU 18 umów.

⇒ Spośród 22 zawartych umów, wartość największego projektu: budowy Hali Widowiskowo-sportowej w Krakowie wyniosła 400 mln PLN, a średnia wartość pozostałych projektów około 50 mln PLN

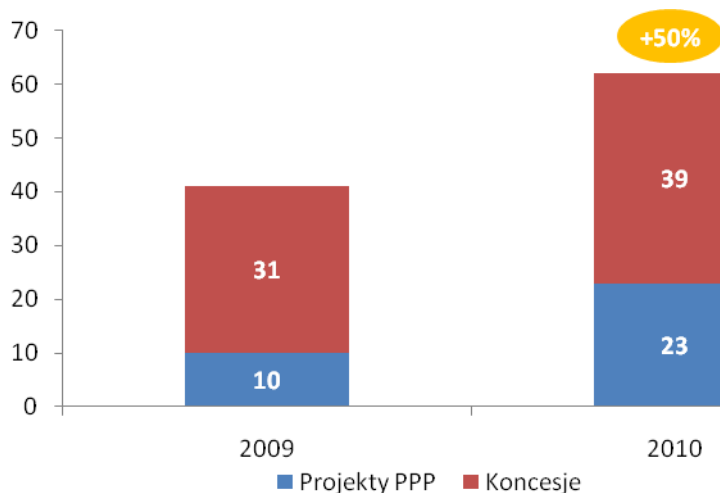
⇒ Na koniec czerwca 2011 roku na etapie negocjacji było wciąż 25 projektów.

⇒ W latach 2009-2010 aż 56 ogłoszonych przetargów zostało unieważnionych, przerwanych lub realizowanych w innej formule.

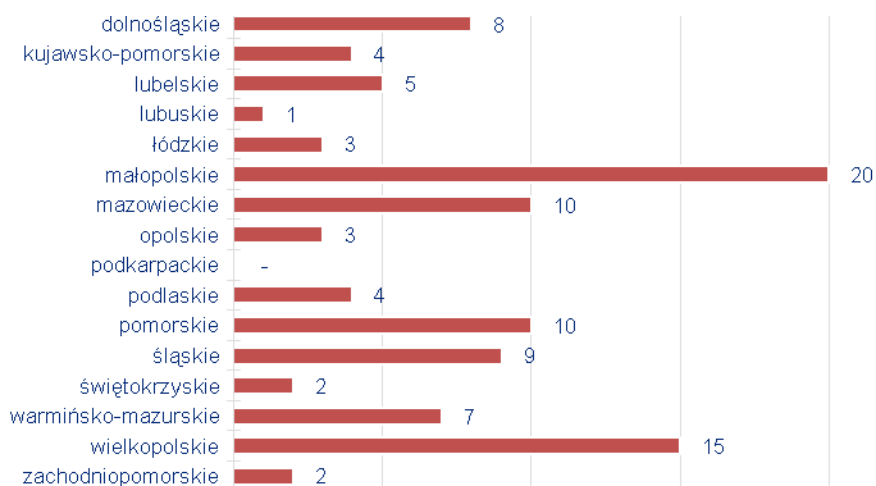
⇒ Spośród 103 wszystkich ogłoszonych projektów, 71 zostało ogłoszonych przez jednostki samorządu terytorialnego, pozostałych 32 przez jednostki budżetowe i spółki komunalne.

Statystyki¹

Liczba ogłoszeń o wybór partnera / koncesjonariusza



Liczba ogłoszeń wg województw (2009-2010)

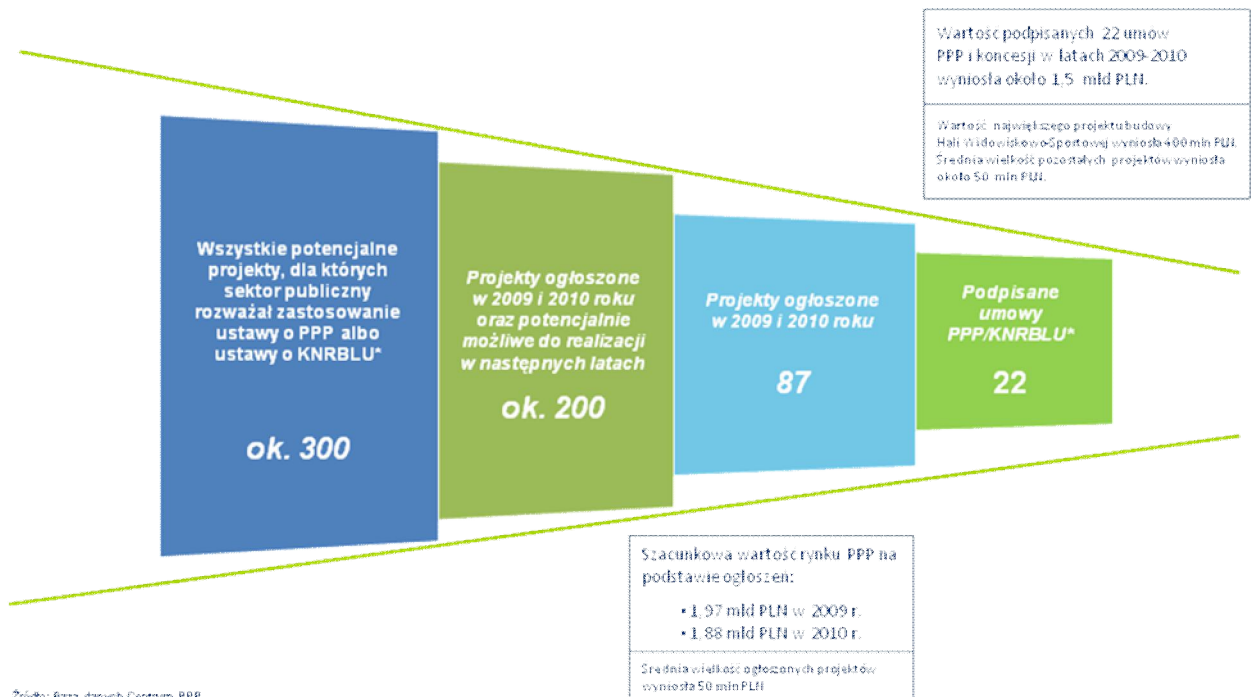


¹ Opracowanie własne Centrum PPP na podstawie Biuletynu Zamówień Publicznych oraz Suplementu do Dziennika Urzędowego UE.

Udział liczby ogłoszeń wg sektorów (2009-2010)



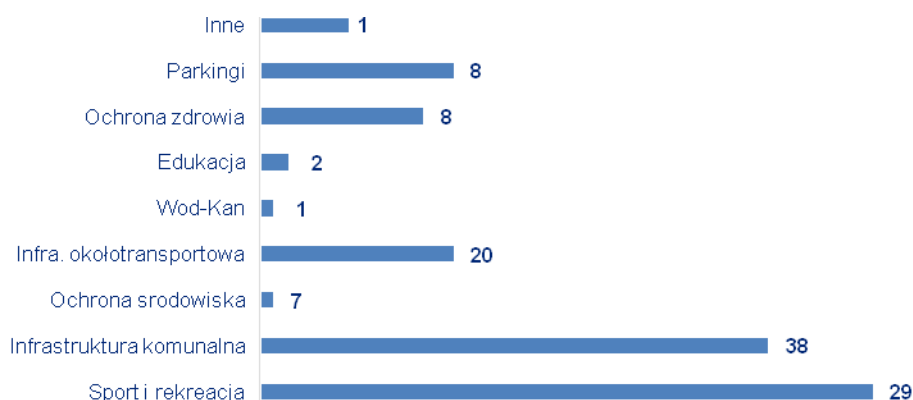
Zaawansowanie projektów PPP w Polsce



Źródło: Baza danych Centrum PPP.

Obecnie sektor publiczny rozważa realizację około 100 projektów w formule PPP (na podstawie ustawy o PPP lub ustawy o KNRBLU), dla których nie zostało jeszcze wszczęte postępowanie przetargowe. Planowane projekty dotyczą przede wszystkim: infrastruktury sportowo-rekreacyjnej i Komunalnej oraz związanej z transportem (w tym parkingów). Na tle projektów realizowanych w Europie stosunkowo niewiele jest projektów z sektora edukacji, ochrony środowiska i ochrony zdrowia.

Liczba rozważanych projektów PPP wg sektorów



Źródło: Baza Danych Centrum PPP